

Fabricante:	VW	rev.0	pneus	const. k	const. w
Modelo:	VOYAGE		195/55/15	2.200	550
Ano:	2012				
Tipo de câmbio:	MECANICO				
Tipo e local da instalação:	Homocinética da Roda Passageiro				
Compatível com taxímetros:	Todos os modelos FIP				

Passo a Passo da instalação:

Medir, dobrar, cortar e furar o suporte SPSVUNI para fixar o SVFIP973M próximo à homocinética, aonde será fixado a ABMUNI4.
 Fixar a ABMUNI4 utilizando a cola de junta de motor, apertando a abraçadeira e cortando as sobras. A fixação deve ser homogênea.
 Fixar o SPSVUNI com o parafuso 3/8". Fixar o SVFIP973M, deixando a distância entre ele e a ABMUNI4 entre 3 e 5mm.

IMPORTANTE:

Utilizar trava parafusos no sensor e no parafuso de fixação do suporte e prender todos os fios com abraçadeiras de modo que não haja atrito com as outras partes do veículo.

Códigos FIP utilizados:	ABMUNI4, SPSVUNI, SVFIP973M
Outras peças e acessórios:	Cola p/junta de motor, trava-rosca, 1 parafuso rosca 3/8 x 5/8", 18 abraçadeiras pequenas
Ferramentas necessárias:	Chave de boca 18mm e alicate de coste lateral
Tempo estimado:	30 minutos




fig. 1




fig. 2




fig. 3

